

## INDICE

### MANUAL I - Línea 3040

3040 / 15 - Pág. 4  
Hoja vidrio estructura



3040 / 26 - Pág. 3  
Columna reforzada



3040 / 29 - Pág. 1  
Columna de 100 mm.



3040 / 39 - Pág. 3  
Columna



3040 / 46 - Pág. 4  
Travesaño



3040 / 47 - Pág. 3  
Media columna



3040 / 49 - Pág. 4  
Complemento rótula



3040 / 52 - Pág. 4  
Terminación Inf. y Sup.



3040 / 67 - Pág. 4  
Rótula



3040 / 71 - Pág. 2  
Columna de 180 mm.



3040 / 74 - Pág. 1  
Columna de 60 mm.



3040 / 78 - Pág. 1  
Tapa



3040 / 79 - Pág. 1  
Prensa vidrio



3040 / 80 - Pág. 2  
Tapa Recta



3040 / 81 - Pág. 2  
Portador p/ estructura independiente/larguero techo



3040 / 86 - Pág. 6  
Travesaño Techo Vidriado



3040 / 87 - Pág. 6  
Tapa Larguero



3040 / 89 - Pág. 6  
Cubre Tornillo




3040 / 100 - Pág. 5  
Fijación Horizontal



3040 / 101 - Pág. 5  
Refuerzo




**FRENTE INTEGRAL**




**3040 / 74**

Columna de 60 mm  
 1.366 g/m  
 4 barras de 6.000 mm.



**3040 / 29**

Columna de 100 mm  
 1.882 g/m  
 2 barras de 6.000 mm.



**3040 / 78**

Tapa  
 378 g/m  
 6 barras de 6.000 mm.




**3040 / 79**

Prensa vidrio  
 470 g/m  
 6 barras de 6.000 mm.



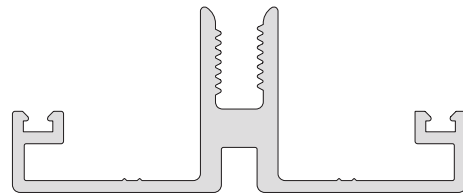
**3040 / 71**

Columna de 180 mm  
3.259 g/m  
1 barras de 6.000 mm.



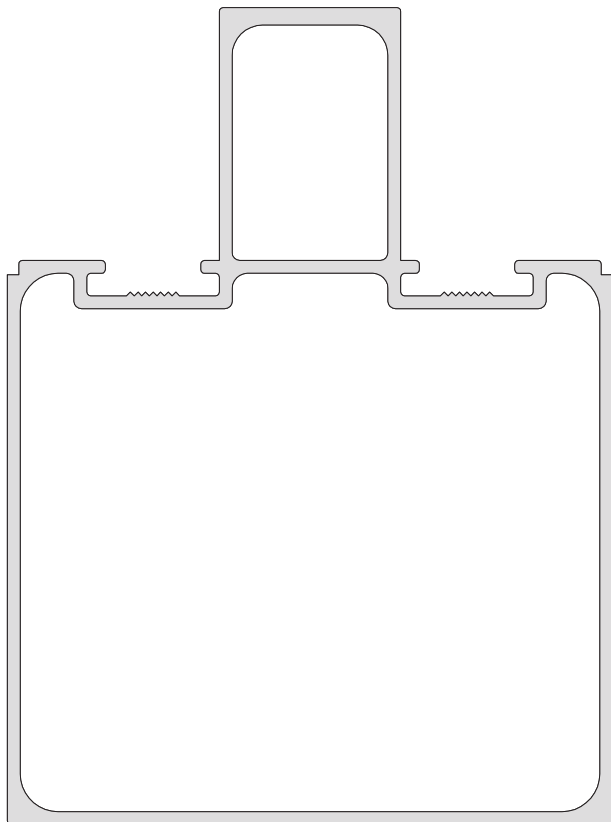
**3040 / 80**

Tapa Recta  
330 g/m  
12 barras de 6.150 mm.



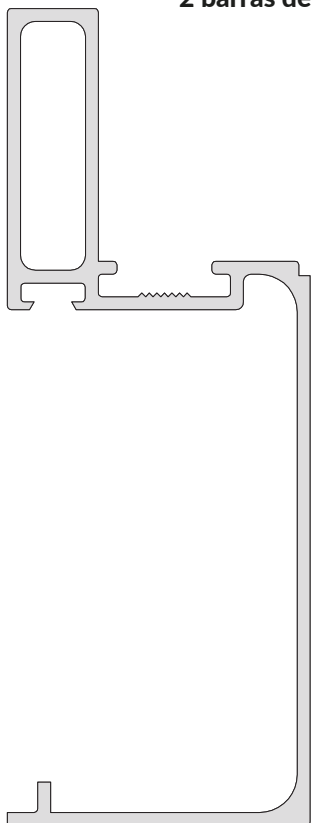
**3040 / 81**

Portador p/estructura  
independiente/larguero techo  
721 g/m  
6 barras de 6.150 mm.




**3040 / 39**

Columna  
2.028 g/m  
2 barras de 6.150 mm.



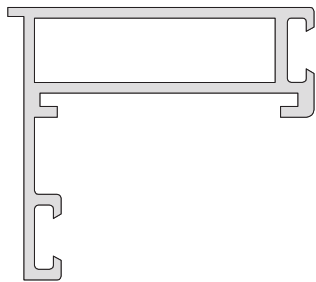
**3040 / 47**

Media columna  
1.191 g/m  
4 barras de 6.150 mm.



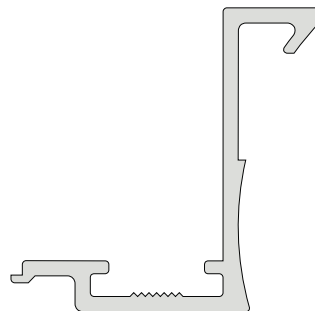
**3040 / 26**

Columna reforzada  
3.424 g/m  
2 barras de 6.150 mm.



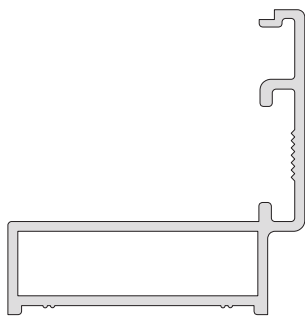
**3040 / 15**

Hoja vidrio estructura  
 543 g/m  
 9 barras de 6.150 mm.



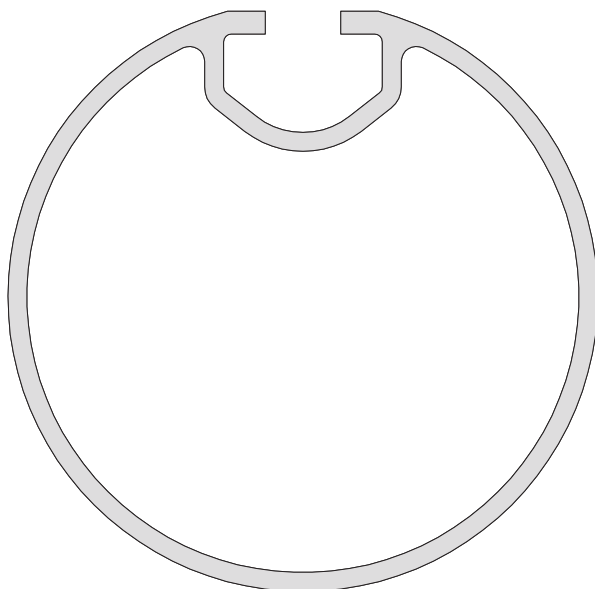
**3040 / 49**

Complemento rótula  
 527 g/m  
 10 barras de 6.150 mm.



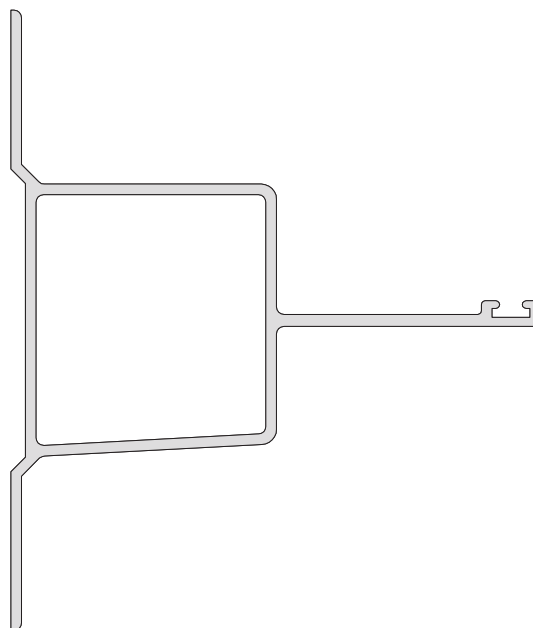
**3040 / 52**

Terminación inferior y superior  
 486 g/m  
 8 barras de 6.150 mm.




**3040 / 67**

Rótula  
 1.850 g/m  
 2 barras de 6.150 mm.




**3040 / 46**

Travesaño  
 840 g/m  
 5 barras de 6.150 mm.

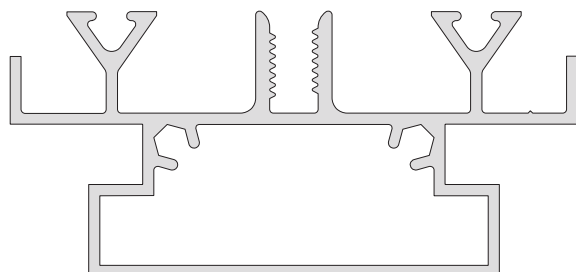


**3040 / 100**  
Fijación Horizontal  
3.866 g/m



**3040 / 101**  
Refuerzo  
1.401 g/m

## TECHO VIDRIADO



**3040 / 86**

Travesaño Techo Vidriado

1.234 g/m

4 barras de 6.050 mm.



**3040 / 87**

Tapa Larguero

488 g/m

10 barras de 6.050 mm.



**3040 / 89**

Cubre Tornillo

116 g/m

24 barras de 6.050 mm.